

GEPRÜFTE UND ZERTIFIZIERTE EINBRUCHHEMMENDE TÜREN / TORE

nach DIN EN 1627 bzw. DIN V ENV 1627 / DIN/TS 18194
(Stand: Januar 2023)

KEINBRUCH

Sichern Sie Ihr Zuhause.
Infos unter: www.k-einbruch.de



Eine Initiative
Ihrer Polizei und
der Wirtschaft.

Sachliche Zuständigkeit:

Bayerisches Landeskriminalamt, SG 513 - Technische Prävention, Maillingerstr. 15, 80636 München.

Herausgeber:

Die Herausgabe des Herstellerverzeichnisses erfolgt im Auftrag der Kommission Polizeiliche Kriminalprävention (KPK),
Zentrale Geschäftsstelle (ZGS) beim Landeskriminalamt Baden-Württemberg, Stuttgart.

Sämtliche Angaben ohne Gewähr; für die Richtigkeit und Vollständigkeit übernimmt das Bayerische Landeskriminalamt keine Haftung.

Aktuelles Herstellerverzeichnis siehe auch:

www.polizei.bayern.de, Rubrik Schützen und Vorbeugen, Beratung, Technische Beratung



Kompetent. Kostenlos. Neutral.

Bei Neu- und Umbauten erhält man durch den Einbau geprüfter einbruchhemmender Türen nach DIN EN 1627 mindestens der Widerstandsklasse RC 2 (RC = **R**esistance **C**lass) einen guten Einbruchschutz. Diese Türen werden einer praxistgerechten Einbruchprüfung unterzogen. So ist sichergestellt, dass es in der Gesamtkonstruktion (Türblatt, Zarge, Schloss und Beschlag) keinen Schwachpunkt gibt. Es handelt sich damit um ein Türelement „aus einem Guss“.

Widerstandsklassen

Einbruchhemmende Türen werden in sechs Widerstandsklassen (RC 1 – RC 6) eingeteilt, wobei RC 6 für die höchste Widerstandsklasse steht.

Uneingeschränkt empfehlenswert sind Türen ab der Widerstandsklasse RC 2.

Gleichwertig sind Türen, die nach der früheren, bis September 2011 gültigen Vornorm, der DIN V ENV 1627 geprüft wurden. Die Zuordnung der einzelnen Widerstandsklassen ist mit nachfolgender Tabelle annähernd möglich.

Tore wurden noch bis vor kurzem nach der „alten“ DIN V ENV 1627 geprüft, da eine aktuelle Prüfnorm fehlte. Die DIN/TS 18194 für einbruchhemmende Tore wurde im Juli 2020 veröffentlicht.

Vergleichstabelle:

DIN EN 1627	„alte“ DIN V ENV 1627	„neue“ DIN/TS 18194 für Tore	Einbruchhemmung steigend ↓
RC 2	WK 2	RC 2	
RC 3	WK 3	RC 3	
RC 4	WK 4	RC 4	
RC 5	WK 5	RC 5	
RC 6	WK 6	RC 6	

 = im privaten Bereich üblicherweise ausreichend

Die **Widerstandsklasse RC 2 N** weist im Vergleich zu RC 2 eine geringere Einbruchhemmung auf. Nach Norm wird (bei verglasten Türen) auf die Sicherheitsverglasung verzichtet. Zudem kann hier eine einfachere Schutzrosette statt des empfehlenswerten Schutzbeschlages zum Schutz des Schließzylinders eingesetzt werden.

Ob die Klasse RC 2 N im Einzelfall eingesetzt werden kann, sollte in der Beratung durch die örtliche (kriminal-)polizeiliche Beratungsstelle geklärt werden.

Fachgerechter Einbau und Montage

Einbruchhemmende Türen / Tore können ihren Zweck nur dann erfüllen, wenn sie nach der Anleitung des Herstellers fachgerecht eingebaut werden. Der Einbau und die Montage haben wesentlichen Einfluss auf das Gesamtsystem „einbruchhemmende Tür / einbruchhemmendes Tor“. In jedem Fall sollte die Aushändigung einer **Montagebescheinigung** fester Bestandteil eines fachgerechten Einbaus sein. Der jeweilige Montagebetrieb trägt dafür die Verantwortung.

Die meisten Hersteller vertreiben ihre Produkte bundesweit und arbeiten hierbei u.a. mit örtlichen Montagepartnern zusammen. Informationen über diese Partner können über die Hersteller telefonisch oder über die angegebenen Internetadressen bezogen werden.

Sicherstellung der Qualität (Zertifizierung)

Um sicherzustellen, dass die produzierten Türen auch wirklich gleichbleibend der Qualität der geprüften Mustertür entsprechen, unterliegt die Produktion einer laufenden Fremdüberwachung mit regelmäßigen Kontrollprüfungen. Erkennbar ist dies an der Kennzeichnung mit einem der unten dargestellten Zeichen.



DIN-CERTCO – Gesellschaft für
Konformitätsbewertung GmbH *)
Berlin



European Certification Body
(ECB) GmbH *)
Frankfurt/Main



Gruppe Bau Dornbirn
gbd Zert GmbH *)
Dornbirn (AT)



ift Rosenheim GmbH
Zertifizierungsstelle *)
Rosenheim



Institut für Brandschutztechnik
und Sicherheitsforschung *)
Linz (AT)



Materialprüfungsamt
Nordrhein-Westfalen *)
Dortmund



Österreichische Gesellschaft für
Holzforschung *)
Wien (AT)



PfB GmbH & Co Prüfzentrum für
Baulemente KG,
Zertifizierungsstelle *)
Stephanskirchen b. Rosenheim












PIV CERT
Zertifizierungsstelle *)
Velbert



VdS Schadenverhütung –
Zertifizierungsstelle *)
Köln

*) Akkreditierte Zertifizierungsstellen nach DIN EN ISO/IEC 17065

V02/02/2023

Hersteller und geführte Widerstandsklasse(n)	Werkstoff	Bauformen
Türen		
ADLO Security Doors s.r.o Farska 1300/15 SK-949 01 Nitra  www.adlo-sicherheitstueren.de  +421 911 401 542 RC 3, RC 4	Stahl	Tür einflügelig mit Holzwerkstoff-Deckplatte
ADLO Sicherheitstüren GmbH Schüleinstraße 1 81673 München  www.adlo-sicherheitstueren.de  +49 (0)89/28972290 RC 3	Stahl	Tür einflügelig mit Holzwerkstoff-Deckplatte
Adoro Haustüren GmbH Theresienhöhe 6a HR - 10250 Zagreb-Lucko  www.adoro-tueren.com  00385(1)6659773 RC 2 N, RC 2, RC 3	Aluminium	Einflügelige Tür mit Seitenteil
AGS GmbH Tietmecker Weg 1 58513 Lüdenscheid  www.premiumline-haustuer.de  02351/995-0 RC 2 N, RC 2, RC 3, RC 4	Aluminium	Einflügelige Türelemente, wahlweise mit fest verglastem Oberlicht und Seitenteil, nach innen oder nach außen öffnend
al bohn Fenster Systeme GmbH In der Au 14 - 16 74889 Sinsheim  www.albohn.de  07261/68-01 RC 2 N, RC 2, RC 3	Kunststoff / Alu	Tür einflügelig, zweiflügelig, einwärts / auswärts öffnend, mit oder ohne festem Seitenteil, Objektür

Hersteller und geführte Widerstandsklasse(n)	Werkstoff	Bauformen
<p>alu-one Metallbaupartner GmbH Heroalstraße 1 A-4870 Vöcklamarkt</p> <p>www.alu-one.at 0043 (0)7682/3670</p> <p>RC 2 N, RC 2, RC 3</p>	Kunststoff / Alu	Haustür ein- und zweiflügelig, ein- und auswärts öffnend, Haustür wahlweise mit fest verglastem Seitenteil und Oberlicht, ein/auswärts öffnend, dreh
<p>ANNEN GmbH + Co.KG Sternfelder Straße 1 54317 Farschweiler</p> <p>www.annen.eu 06500/666</p> <p>RC 3, RC 4</p>	Holz	Haustür ein- u. zweiflügelig, auswärts öffnend, mit fest verglastem Seitenteil und Oberlicht, nach außen öffnend, Objektür, optional Panikfunktion
<p>ANNEN plus S.A. Route de Schorenshof L-6850 Manternach</p> <p>www.annen.eu 00352/267895-5</p> <p>RC 3, RC 4</p>	Holz	Haustür zweiflügelig, auswärts öffnend, mit fest verglastem Seitenteil und Oberlicht, nach außen öffnend, Objektür
<p>ARON® HORNBACH Baumarkt AG Hornbachstraße 11 76879 Bornheim</p> <p>www.hornbach.de 06348/6000</p> <p>RC 2, RC 3</p>	Kunststoff, Aluminium, Kunststoff/Stahl	Haustür einflügelig, wahlweise mit fest verglastem Oberlicht und Seitenteil
<p>BAHAG AG Gutenbergstraße 21 68167 Mannheim</p> <p>www.bauhaus.info 0800/3905-000</p> <p>RC 3</p>	Aluminium	Haustür einflügelig, wahlweise mit fest verglastem Oberlicht und Seitenteil

Hersteller und geführte Widerstandsklasse(n)	Werkstoff	Bauformen
<p>Bayerwald Fenster Haustüren GmbH Gewerbepark 7 94154 Neukirchen bei Passau</p> <p>www.bayerwald-online.com 08504/4000</p> <p>RC 2 N, RC 2, RC 3</p>	Aluminium	Haustür einflügelig, nach innen öffnend, wahlweise mit Seitenteilen und Oberlichtern, verschiedene Montagearten
<p>BE Bauelemente GmbH Industriestraße 21-31 33818 Leopoldshöhe</p> <p>www.be-fenster-tueren.de 05202/4910</p> <p>RC 2 N, RC 2, WK 2</p>	Kunststoff, Aluminium	Haustür ein- und zweiflügelig, einwärts / auswärts öffnend, wahlweise mit Seitenteil und / oder Oberlicht
<p>Betonbau GmbH Schwetzinger Straße 19-21 68753 Waghäusel</p> <p>www.betonbau.com 07254/980-0</p> <p>RC 3</p>	Aluminium	Paniktür
<p>Biffar GmbH & Co.KG In den Seewiesen 67480 Edenkoben</p> <p>www.biffar.de 06323/801-0</p> <p>RC 2 N, RC 2, RC 3, WK 2, WK 3, WK 4</p>	Holz, Holz/Alu	Haus- und Wohnungseingangstür einflügelig, Flügel Aluminium / Holz u. Holzwerkstoffe, Rahmen Aluminium, Holz und Holzwerkstoffe, (auch Nachrüstzarge) ein- und auswärts öffnend
<p>BIROSAFE Ltd. Goce Delchev Straße 121 MK-2400 Strumica</p> <p>www.birosafe.com 00389(0)34 330 290</p> <p>RC 2, RC 3, RC 4</p>	Stahlblech, Aluminium	Haustür einflügelig, zweiflügelig Stahlblech mit Beplankung aus Holz/Alu (RC 2) bzw. einflügelig, Aluminium mit Glaseinsatz ein- oder auswärts öffnend (RC 3, RC 4)











Hersteller und geführte Widerstandsklasse(n)	Werkstoff	Bauformen
<p>Blaurock GmbH Am Fronhof 10 97616 Salz</p> <p>www.blaurock.de</p>	Kunststoff	Einflügelig nach innen öffnend, wahlweise mit Seitenteilen und/oder Oberlicht
RC 2 N, RC 2		
<p>Buchele GmbH Industriestraße 3 73061 Ebersbach / Fils</p> <p>www.buchele.de 07163/1001-0</p>	Stahl /Alu	Drehtür (wahlweise mit Glasausschnitt / Lüftungsgitter), Einflügelige Stahl-Schiebetür
RC 4, RC 5, WK2, WK 3, WK4, WK 6		
<p>Carls-Aue GmbH & Co.KG Im Westfeld 5 59939 Olsberg</p> <p>www.carls-aue.de 02962/984-0</p>	Kunststoff	Haustür einflügelig
RC 2 N, RC 2		
<p>Crystal Sp. z o.o. ul. Chrobrego 30 PL 87-100 Torun</p> <p>www.splendoor.pl 0048 56 6559977</p>	Aluminium, Aluminium/Stahl	Einflügelige Haustür, mit oder ohne Seitenteil
RC 2 N, RC 2, RC 3		
<p>Daloc AB Box 43 SWE-54521 Töreboda</p> <p>www.daloc.com 0046(506)19000</p>	Stahl	Haustür, Wohnungseingangstür, Laubentür, Innen-außentüre, nach innen/außen öffnend
RC 3		

Hersteller und geführte Widerstandsklasse(n)	Werkstoff	Bauformen
<p>DIERRE S.p.A. Str. Statale per Chieri 66 / 15 I-14019 Villanova d Asti (AT)</p> <p>www.dierre.it 0039(0)1419/49411</p> <p>WK 2, WK 3, WK 4</p>	Stahl/Holz	Tür, Stahlblech mit Beplankung aus Holzwerkstoffen, mit mechanisch und elektromechanisch betätigten Schließern ohne Panikfunktion
<p>Drinkuth AG Gülzer Straße 3 19258 Boizenburg</p> <p>www.drinkuth.de 038847/35-0</p> <p>RC 2 N, RC 2, RC 3</p>	Kunststoff	Haustür einflügelig mit Seitenteil
<p>dth Tiemann GmbH Osterfeld 40 32479 Hille</p> <p>www.dth-tiemann.de 05703/9207-0</p> <p>RC 2 N, RC 2</p>	Kunststoff	Haustür einflügelig, nach innen öffnend, wahlweise mit festem Seitenteil
<p>EJ Deutschland GmbH Hellerwaldstraße 6 56154 Boppard</p> <p>www.ejco.com 06742/8722-0</p> <p>WK4, WK6</p>	Stahl	Einflügelige Stahlblechtüre System Schröders ESN-1 mit energielosem mechatronischem Schließsystem Zerberus
<p>ela-mechanische sicherheitstechnik gmbh Trebbiner Straße 81 14547 Beelitz - Zauchwitz</p> <p>www.ela-mech.de 033204/491-0</p> <p>WK 4</p>	Aluminium	Tür wahlweise mit Seitenteil und Oberlicht, ein- und auswärts öffnend











Hersteller und geführte Widerstandsklasse(n)	Werkstoff	Bauformen
<p>EVERS Bauelemente Rothenburg/OL GmbH Friedenstraße 118 02929 Rothenburg</p> <p>www.evers-bauelemente.de 035891/492-0</p> <p>RC 2 N, RC 2</p>	Kunststoff	Haus- und Nebeneingangstür einflügelig mit festem Seitenteil
<p>ewitherm Holzbau GmbH Bahnhofstraße 54 27321 Thedinghausen</p> <p>www.ewitherm.de 04832/9599-0</p> <p>RC 3, WK 2, WK 3</p>	Holz, Holz-Alu	Haustür einflügelig, zweiflügelig, mit Seitenteil / Oberlicht und Glasausschnitt
<p>Fenstertechnik brand GmbH In der Silbergrube 5 99830 Treffurt</p> <p>www.fenstertechnik-brand.de +49 (0)36926 946-0</p> <p>RC 2</p>	Kunststoff, Aluminium	Haustür einflügelig, innenöffnend
<p>Garant Türen und Zargen GmbH Garantstraße 1 99334 Amt Wachsenburg - OT Ichtershausen Gewerbepark Thörey</p> <p>www.garant.de 036202/910</p> <p>RC 2 N, RC 2, RC 3</p>	Holz	Haustüren aus Holz; einflügelige, einbruchhemmende Türelemente mit Türflügel aus Holz- und Holzwerkstoffen
<p>GAYKO Fenster-Türenwerk GmbH Dortmunder Straße 6 57234 Wilnsdorf</p> <p>www.gayko.de 02739/873-0</p> <p>RC 2 N, RC 2, RC 3</p>	Kunststoff / Alu	Haus- und Nebeneingangstür einflügelig, mit festem Seitenteil, Oberlicht und glasteilenden Sprossen

Hersteller und geführte Widerstandsklasse(n)	Werkstoff	Bauformen
<p>Gehrig Fenstersysteme Pfarrer-Baumann-Straße 7 97514 Oberschleichach</p> <p>www.gehrig-fenstersysteme.de 09529/981024</p> <p>RC 3</p>	Holz	Haustür wahlweise mit Lichtausschnitt
<p>Gilgen Door Systems AG Freiburgstr. 34 CH-3150 Schwarzenburg</p> <p>www.gilgendoorsystems.com 0041(0)317344111</p> <p>RC 2 N, RC 2, RC 3</p>	Aluminium	Ein- und zweiflügelig, wahlweise mit oder ohne fest verglastem Seitenteil / Oberlicht, Automatik-Schiebetür
<p>Gilgen Door Systems GmbH Über dem Dieterstedter Bache 5 99510 Apolda</p> <p>www.gilgendoorsystems.com 03644/6126230</p> <p>RC 2 N, RC 2, RC 3</p>	Aluminium	Automatik-Schiebetür, ein- und zweiflügelig, wahlweise mit oder ohne verglastem Seitenteil / Oberlicht
<p>Grebenauer Metallbau Schreiner GmbH Am Berg 42 36323 Grebenau</p> <p>www.gm-schreiner.de 06646/96100</p> <p>RC 2 N, RC 2, RC 3, WK 2</p>	Aluminium, Kunststoff	Ein- und zweiflügelige einbruchhemmende Türen mit oder ohne festverglasten Seitenteilen und Oberlichtern, ein- und auswärts öffnend, ein- und zweiflügelig
<p>Groke Türen und Tore GmbH Wikingerstraße 10 76189 Karlsruhe</p> <p>www.groke.de +49 (0)721/5982-0</p> <p>RC 2</p>	Aluminium	Hauseingangstür, einwärts / auswärts öffnend, mit Seitenteil

Hersteller und geführte Widerstandsklasse(n)	Werkstoff	Bauformen
<p>HANSE HAUS GmbH Ludwig-Weber-Straße 18 97789 Oberleichtersbach</p> <p>www.hanse-haus.de 09741/808-222</p> <p>RC 2 N, RC 2</p>	Kunststoff	Haustür mit Seitenteil
<p>hapa AG Neunstetter Straße 33 91567 Herrieden</p> <p>www.hapa.de 09825/89-0</p> <p>RC 2 N, RC 2</p>	Kunststoff	Haustür, leichte Ausgangstür, mit Seitenteil, einwärts- und auswärts öffnend, einflügelig, zweiflügelig
<p>Haverkamp GmbH Zum Kaiserbusch 26 - 28 48165 Münster</p> <p>www.haverkamp.de 0251/6262-0</p> <p>WK 3</p>	Holz	Tür ein- und zweiflügelig, mit Seitenteil, mit Oberlicht
<p>Heim & Haus Dachfenster u. Haustüren Produktions GmbH Heim und Haus Straße 1 91275 Auerbach</p> <p>www.heimhaus.de 09643/206900</p> <p>RC 2 N, RC 2</p>	Kunststoff	Haustür mit Seitenteil
<p>Herholz Vertrieb GmbH & Co.KG Eichenallee 82 – 88 48683 Ahaus</p> <p>www.herholz.de 02561/689-02</p> <p>RC 2 N, RC 2, RC 3</p>	Holz	Wohnungsabschlussstür mit Verglasung, mit verglastem Oberlicht / Seitenteil; Zarge wahlweise Stahl

Hersteller und geführte Widerstandsklasse(n)	Werkstoff	Bauformen
hewe-fensterbau GmbH Jungfernborn 5 34474 Diemelstadt  www.hewe-fensterbau.de  0049(05694)880 RC 2 N, RC 2	Kunststoff	Einflügelige Haustür mit Seitenteil und Flügelprosse
Hodapp GmbH & Co.KG Großweierer Straße 77 77855 Achern-Großweier  www.hodapp.de  07841/6006-0 RC 2, RC 3, RC 4	Stahlblech	Drehtür (wahlweise mit Glasausschnitt / Lüftungsgitter), Einflügelige Stahl-Schiebetür
Höning GmbH Fenster und Türen An der Hufe 1-3 04838 Jesewitz  www.hoening.de  034241/530-0 RC 2 N, RC 2	Aluminium	Haustür einflügelig, nach innen öffnend, wahlweise mit festem Seitenteil
Hörmann KG Brandis Gewerbeallee 17 04821 Brandis  www.hoermann.de  034292/61-739 RC 2 N, RC 2	Stahlblech	Haus- und Wohnungsabschlusstür mit Seitenteil / Oberlicht, ein-/auswärts öffnend; Zarge Stahl
Hörmann KG Brockhagen Horststraße 17 33803 Steinhagen  www.hoermann.de  05204/10050 RC 2 N, RC 2	Aluminium	Tür (Garagen-Nebentür, Industrienebentür) einflügelig

Hersteller und geführte Widerstandsklasse(n)	Werkstoff	Bauformen
<p>Hörmann KG Eckelhausen In der Bruchwiese 2 66625 Nohfelden</p> <p>www.hoermann.de 06852/886-450</p> <p>RC 2 N, RC 2, RC 3, RC 4</p>	Aluminium	Haustür mit Oberlicht, mit Seitenteilen, ein-/auswärts öffnend, auch mit Notausgangs- und Panikfunktion
<p>Hörmann KG Freisen Bahnhofstraße 43 66629 Freisen</p> <p>www.hoermann.de 06855/993-191</p> <p>RC 2, RC 3, RC 4</p>	Stahl	Tür ein- und zweiflügelig, mit Oberlicht
<p>Hörmann KG Ichtershausen Thöreyer Straße 6 99334 Amt Wachsenburg - OT Ichtershausen</p> <p>www.hoermann.de 03620/225-0</p> <p>RC 2 N, RC 2</p>	Stahl	Nebeneingangstür einflügelig und zweiflügelig
<p>Hörmann Legnica Sp. zo.o. Osla 1 C PL-59-706 Gromadka</p> <p>www.hoermann.pl 0048(0)7578/40000</p> <p>RC 2 N, RC 2</p>	Stahl	Tür mit Seitenteil, einflügelig und zweiflügelig, mit Oberlicht, verglaste Ausfachungen / Paneele
<p>HUGA KG Osnabrücker Landstraße 139 33335 Gütersloh</p> <p>www.huga.de 05241/973-0</p> <p>RC 2 N, RC 2, RC 3</p>	Holz	Wohnungsabschlussstür mit Verglasung, Einbau auch in Montagewände, Zarge wahlweise Stahl











Hersteller und geführte Widerstandsklasse(n)	Werkstoff	Bauformen
IDEAL-Fensterbau Weinstock GmbH Zum Rachtiger Wald 54516 Traben-Trarbach  www.ideal-fensterbau.de  06541/83800 RC 2 N, RC 2	Kunststoff	Haustür einflügelig mit seitlichem Festfeld
Internorm International GmbH Ganglgutstraße 131 AT-4050 Traun  www.internorm.com  0043 7229 770-0 RC 2	Kunststoff-Alu, Holz-Alu	Hebeschiebetür (Schema A)
Jäger Türen Unterer Dammweg 3 76149 Karlsruhe  www.safetuer.de  0721/970460 RC 2, RC 3	Holz	Wohnungsabschlusstür, als Nachrüstrahmen mit Stahl-Z-Zarge in Holzfutter
JELD-WEN Deutschland GmbH & Co. KG August-Moralt-Str. 1-3 86732 Oettingen  www.jeld-wen.de  09082/71-0 RC 2, RC 3	Stahl, Holz	Wohnungsabschlusstür einflügelig
Johann Graute GmbH & Co. KG Zur Alten Wiese 31 33415 Verl  www.graute.de  05246/9605-0 RC 2, WK 2	Aluminium	Haustür mit Seitenteil, mit Oberlicht; Wohnungsabschlusstür, mit Oberlicht (auch Nachrüstzarge), Wohnungseingangstür mit Alu-Nachrüstzarge, wahlweise auch Blockzarge, wahlweise mit festem Oberlicht

Hersteller und geführte Widerstandsklasse(n)	Werkstoff	Bauformen
<p>JOSKO Fenster und Türen GmbH Josko-Straße 1 A-4794 Kopfing</p> <p>www.josko.at +43(0)7763/2241-0</p> <p>RC 2, RC 3</p>	<p>Holz, Holz / Alu</p>	<p>Haustür oder Wohnungsabschlusstür einflügelig, optional mit Füllungen, Verglasung, Seitenteil und Oberblende/Oberlicht</p>
<p>Kapo Fenster und Türen GmbH Hambuchen 478 A-8225 Pöllau</p> <p>www.kapo.co.at 0043/3335 2094-0</p> <p>RC 2 N, RC 2</p>	<p>Holz</p>	<p>Haustür einflügelig, mit Seitenteil / Oberlicht</p>
<p>Kebotherm Fenster + Türen GmbH & Co.KG Anderslebener Straße 51 39381 Oschersleben</p> <p>www.kebotherm.de 03949/9403-0</p> <p>RC 2 N, RC 2</p>	<p>Kunststoff</p>	<p>Haustür einflügelig, wahlweise mit Seitenteil und/oder Oberlicht</p>
<p>Kemp Holzbearbeitung GmbH & Co.KG Boettgerstraße 13 41066 Mönchengladbach</p> <p>www.kemp-holzbearbeitung.de 02161/669977-0</p> <p>WK 2</p>	<p>Holz</p>	<p>Haustür ein-/auswärts öffnend, einflügelig, zweiflügelig</p>
<p>KLAUKE GmbH & Co. KG Zollhausstraße 40 58640 Iserlohn</p> <p>www.klauke-aluminium.de 02371/4345-0</p> <p>RC 2 N, RC 2, RC 3</p>	<p>Aluminium</p>	<p>Haustür, 1-flg. Drehtür mit od. ohne festem Seitenteil/-teilen, festem Oberlicht, mit od. ohne gekoppeltem Seitenteil/-teilen od. gekoppeltem festem Oberlicht od. einer Kombination</p>











Hersteller und geführte Widerstandsklasse(n)	Werkstoff	Bauformen
<p>Kochs GmbH Am Boscheler Berg 5 52134 Herzogenrath</p> <p>www.kochs.de 02406/9855-0</p> <p>RC 2 N, RC 2</p>	Kunststoff	Haustür einflügelig, mit seitlichem Festfeld
<p>Kolb & Appel GbR An der Saline 9 - 11 63654 Büdingen</p> <p>www.kolb-appel.de 06042/6044</p> <p>RC 2 N, RC 2, RC 3</p>	Aluminium	Haustür, einflügelig, mit / ohne fest verglastem, festem Seitenteil / Oberlicht
<p>KOMPOtherm® Hartwig & Führer GmbH & Co. KG Berensweg 10 - 12 33415 Verl</p> <p>www.kompotherm.de 05246/704-0</p> <p>RC 2, RC 3</p>	Aluminium	Haustür, Wohnungsabschlusstür, einflügelig, wahlweise mit Seitenteil und/oder Oberlicht, mit Lichtausschnitt und Verglasung oder nichttransparenter Füllung
<p>KONOLD Härtsfelder Holzindustrie GmbH Oberer Weiler 19 89561 Dischingen-Katzenstein</p> <p>www.natuerlich-konold.de 07326/9600-0</p> <p>RC 2, RC 3</p>	Holz	Wohnungsabschlusstür einflügelig
<p>Köster Aluminium GmbH & Co.KG Hansaallee 6 - 8 58636 Iserlohn</p> <p>www.koester-aluminium.de 02371/8205-0</p> <p>RC 2 N, RC 2, RC 3</p>	Aluminium	Tür einflügelig, mit / ohne fest verglastem Seitenteil, nach innen und außen öffnend

Hersteller und geführte Widerstandsklasse(n)	Werkstoff	Bauformen
<p>KOWA Holzbearbeitung GmbH Haselnussweg 1 49424 Goldenstedt</p> <p>www.kowa.de 04444/970-0</p> <p>RC 2, WK 2</p>	Holz	Haustür einflügelig, mit Seitenteil, Vollblatt-/Rahmentür
<p>KPA Katzbeck ProduktionsGmbH Austria Teichweg 6 A-7571 Rudersdorf</p> <p>www.katzbeck.at +43(0)3382/735-0</p> <p>RC 2, RC 3</p>	Holz / Alu	Haustür einflügelig, optional mit Verglasungen, mit oder ohne fixem Seitenteil
<p>Krines GmbH Fenster – Türen – Wintergärten Industriestraße 6 97522 Sand am Main</p> <p>www.krines-online.de 09524/83380</p> <p>WK 2, WK 3</p>	Holz	Haustür einflügelig, zweiflügelig mit Verglasung, mit Seitenteil, mit Oberlicht
<p>LEBO GmbH Händlerstraße 15 46395 Bocholt</p> <p>www.lebo.de 02871/9503-0</p> <p>RC 2, RC 3</p>	Holz / Stahl	Wohnungsabschlusstür einflügelig in Stahlblech und Stahlumfassungszarge
<p>LEOPOLD FEUERSTEIN Holztechnik GmbH Bodeller Straße 2 36160 Dipperz</p> <p>www.sicherheitsfenster-din.de 06657/914199-30</p> <p>RC 3, RC 4</p>	Holz / Alu	Haustür ein- und zweiflügelig mit Seitenteil, mit Oberlicht, ein-/auswärts öffnend

Hersteller und geführte Widerstandsklasse(n)	Werkstoff	Bauformen
<p>Lepper Fensterbau GmbH Godesberger Str. 29 53175 Bonn</p> <p>www.lepper-bonn.de 0228/310330</p> <p>RC 2 N, RC 2</p>	Holz	Haustür einflügelig mit und ohne Seitenteil /Oberlicht
<p>MB Fenster und Türen GmbH Hamburger Straße 10 49124 Georgsmarienhütte</p> <p>www.mb-fensterfabriken.com 05401/33918-0</p> <p>RC 2, RC 2 N</p>	Aluminium	Einflügelige Tür nach innen/außen öffnend mit/ohne festem Seitenteil und/oder festem Oberlicht
<p>metaku Metall- und Kunststoffbau GmbH Am Bachmann 5 34479 Breuna</p> <p>www.metaku.de 05693/98920</p> <p>RC 2</p>	Aluminium	Haustür, einflügelig, mit / ohne fest verglastem, festem Seitenteil / Oberlicht, einwärts oder auswärts öffnend
<p>Moba Fenster + Türen GmbH Herrenholz 18 23556 Lübeck</p> <p>www.moba-fenster.de 0451/400 800</p> <p>RC 2 N, RC 2</p>	Kunststoff	Haustür einflügelig, nach innen öffnend wahlweise mit Seitenteil und / oder Oberlicht wahlweise mit flügelüberdeckender Füllung oder Verglasung
<p>Moba Fenster Aluminiumbau GmbH >>Schüco-Partner<< Im Altenschemel 68 67435 Neustadt</p> <p>www.moba-aluminiumbau.de 06327/9760-0</p> <p>RC 2, RC 2 N</p>	Aluminium	Haustür einflügelig, zweiflügelig, mit verglasten Seitenteilen und / oder Oberlichter

Hersteller und geführte Widerstandsklasse(n)	Werkstoff	Bauformen
MOSEL TÜREN Vertriebsgesellschaft mbH Auf Wolfsgang 54311 Trierweiler  www.mosel-tueren.de  0651/8106-01 RC 2 N, RC 2, WK 2	Holz	Wohnungsabschlusstür, Zarge wahlweise Stahl bzw. Aufschub- / Aufschraubzarge; Drehtür, einwärts öffnend
Niveau-Fenster Westerbürg GmbH Langenhahner Str. 39b 56457 Westerbürg  www.niveau.de  02663 / 2233 RC 2 N, RC 2, RC 3	Holz	Haustür einflügelig mit festem Seitenteil
Oikos Venezia S.r.l. Via Della Tecnica 6 I-30020 GRUARO /VE  www.oikos.it  0039 (0)421 767222 RC 3, WK 3, WK 4	Stahl, Holz	Einflügelige Stahltür mit Verkleidung aus Holz- oder Metallwerkstoffen, einflügelige vollverglaste Stahltür mit Profileverkleidung aus Aluminium
Otto-Blecher-GmbH Industriestraße 4 57334 Bad Laasphe  www.blecher-fenster.de  02752/4749-0 RC 2 N, RC 2	Kunststoff / Alu	Haustür einflügelig, Holz
PaX Classic GmbH An den Angerwiesen 12 04651 Bad Lausick  www.paxclassic.de  034345/709-0 WK 2, RC 3	Holz	Haustür, 1- und 2-flg. Holz-Rahmentür, einwärts/auswärts öffnend, optional mit Seitenteil, Verglasung oder Füllung, Oberlicht, glasteilende Sprossen, Türöffnungssperre, absenkbarer Bodendichtung

Hersteller und geführte Widerstandsklasse(n)	Werkstoff	Bauformen
<p>PaX Türen Rositz GmbH An der Raffinerie 4 04617 Rositz</p> <p>www.pax.de 034498/452-0</p> <p>RC 2 N, RC 2, RC 3</p>	<p>Aluminium, Kunststoff</p>	<p>Haustür, 1-flg., einwärts öffnend, flügelüberdeckende Ansicht, mit Seitenteil, Oberlicht, manueller, automatischer oder motorischer Verriegelung, mit Türöffnungssperre, mit verdeckt liegenden Bändern, mit Rollenbändern, mit Verglasung, mit Füllung, mit Sprossen. Schließzustand: geschlossen verriegelt und verschlossen, einwärts und auswärts öffnend, Elementkopplungen,</p>
<p>PRÜM-Türenwerk GmbH Andreas-Stihl-Straße 1 54595 Weinsheim</p> <p>www.tuer.de 06551/1470-01</p> <p>RC 2, RC 3</p>	<p>Stahl, Holz- und Holzwerkstoffe</p>	<p>Wohnungsabschlusstür einflügelig, Zarge wahlweise Stahl</p>
<p>Reckendrees Bauelemente GmbH Chromstraße 9 33415 Verl</p> <p>www.reckendrees-bauelemente.de 05246/92310</p> <p>RC 2 N, RC 2</p>	<p>Kunststoff / Alu</p>	<p>Haustür mit feststehendem Seitenteil</p>
<p>rekord-fenster + türen GmbH & Co.KG Itzehoer Straße 10 25578 Dägeling</p> <p>www.rekord.de 04821/840-0</p> <p>RC 2 N, RC 2, RC 3</p>	<p>Holz</p>	<p>Tür einflügelig, mit glasteilenden Sprossen</p>
<p>RIHA Ges.m.b.H Wiener Straße 114 A-2483 Eibreichsdorf</p> <p>www.riha-sicherheit.at 0043(0)2254/72880</p> <p>RC 2, RC 3, RC 4, RC 5</p>	<p>Holz/Stahl</p>	<p>Wohnungsabschlusstür einflügelig, zweiflügelig, auch Nachrüstzarge, Oberlicht, mit Glaseinsatz (einwärts- und auswärts öffnend), Zarge wahlweise in Alu / Stahl</p>

Hersteller und geführte Widerstandsklasse(n)	Werkstoff	Bauformen
Rolf-Fensterbau GmbH Immenbitze 15 53773 Hennef-Uckerath  www.rolf-fensterbau.de  02248/9155-0 WK 2	Kunststoff	Haustür einflügelig mit verglastem Seitenteil
Rubner Türen AG Handwerkerzone 10 I-39030 Kiens (BZ), Italien  www.tueren.rubner.com  0039(0)4745/63222 RC 2, WK 3	Holz	Haustür einflügelig, mit Lichtausschnitt / Füllung mit festem Seitenteil / Oberlicht
RUBO Fenster GmbH & Co. KG Eschweg 7 32457 Porta Westfalica  www.rubo.de  05731/761070 RC 2 N, RC 2	Kunststoff	Hebeschiebetür im Schema A, C, K und G2 mit festen Seitenteilen, zweiflügelige Hebeschiebetür mit
RWD Schlatter AG Türen St.Gallerstraße 21 CH-9325 Roggwil  www.rwdschlatter.ch  0041/714546300 RC 2 N, RC 2, RC 3, RC 4	Holz	Wohnungsabschlusstür, 1- und 2-flügelige Türelemente, ein- und auswärts öffnend, aus Holz und Holzwerkstoffen
SAFECOR GmbH An der Strusbek 28 22926 Ahrensburg  www.safecor.de  040/86687410 RC 2, RC 3, RC 4, RC 5	Holz/Stahl	Wohnungsabschlusstür einflügelig und zweiflügelig, auch Nachrüstzarge, Oberlicht, Glaseinsatz (ein- oder auswärts öffnend) mit Zarge in Alu oder Stahl

Hersteller und geführte Widerstandsklasse(n)	Werkstoff	Bauformen
<p>Sälzer GmbH Sicherheitstechnik Dietrich Bonhoeffer Straße 1-3 35037 Marburg</p> <p>www.saelzer-security.com 06421/938-100</p> <p>WK 3, WK 4, RC 2, RC 3, RC 4, RC 5, RC 6</p>	<p>Stahl / Alu</p>	<p>wahlweise mit Seitenteil und/oder Oberlicht, Paneelfüllung, Verglasung, aufgesetzten Sprossen, Panikverschluss, Drehspion, Kostklappe, mit Einlagen, zusätzlicher Anbohrschutzplatte im Regelwerksbereich sowie Stahlverstärkungen in der Stahlzarge, Multifunktions Türen</p>
<p>Schörghuber Spezialtüren KG Neuhaus 3 84539 Ampfing</p> <p>www.schoerghuber.de 08636/503-0</p> <p>RC 2, RC 3, RC 4</p>	<p>Stahl, Holz- und Holzwerkstoffe</p>	<p>Wohnungsabschlusstür einflügelig, zweiflügelig, mit Verglasung, mit Oberlicht, mit Oberblende, mit Seitenteil (einwärts und auswärts öffnend), Einbau auch in Festverglasung / Montagewände; Zarge wahlweise in Stahl</p>
<p>schutz in form Spezialtüren GmbH Neuer Weg 15 74736 Hardheim-Schweinberg</p> <p>www.schutzinform.de 09340/91100-0</p> <p>RC 2, RC 3</p>	<p>Holz</p>	<p>Wohnungsabschlusstür einflügelig, Zarge wahlweise Stahl</p>
<p>SCHWEIKER GmbH - Rollläden Fenster Türen Falkensteiner Straße 39 08223 Grünbach</p> <p>www.schweiker.de 03745/7802-0</p> <p>RC 2 N, RC 2</p>	<p>Aluminium</p>	<p>zweiflügelige Türen, einwärts öffnend mit festem Seitenteil</p>
<p>Schwering Türenwerk GmbH Hermann-Schwering-Straße 1 48734 Reken</p> <p>www.schwering.de 02864/81-0</p> <p>RC 2 N, RC 2, RC 3</p>	<p>Holz</p>	<p>Wohnungsabschlusstür einflügelig, mit Verglasung, mit verglastem Seitenteil / Oberlicht</p>

Hersteller und geführte Widerstandsklasse(n)	Werkstoff	Bauformen
<p>Semler Fenster GmbH & Co.KG Otto-Leimer-Straße 2 89165 Dietersheim</p> <p>www.semeler-fenster.de 07347/96500</p> <p>RC 3, WK 4</p>	Holz / Alu	Haustür einflügelig / zweiflügelig, mit Verglasung (einwärts / auswärts öffnend), mit Seitenteil, mit Oberlicht (Aluminium)
<p>SOMMER Fassadensysteme-Stahlbau-Sicherheitstechnik GmbH & Co.KG Industriestraße 1 95182 Döhlau</p> <p>www.sommer-hof.de 09286/60-498</p> <p>RC 3, WK 2, WK 4, WK 5</p>	Stahl	Tür einflügelig und zweiflügelig, mit Glasfeldern, Oberblende / Oberlicht, auch mit Antipanikfunktion
<p>Steinau KG Im Ohl 14 b 59757 Arnsberg</p> <p>www.steinau.com 02932/4906-0</p> <p>RC 2 N, RC 2, RC 3, RC 4</p>	Aluminium	Tür einflügelig, wahlweise mit Oberlicht und Seitenteilen
<p>Technolog Systems GmbH Sandweg 69-71 65604 Elz</p> <p>www.technolog.de 06431/5059-0</p> <p>RC 2 N, RC 2, RC 3, RC 4</p>	Alu/Stahl	Automatik- Schiebetür, Tür einflügelig und zweiflügelig, mit Verglasung, mit Oberlicht, mit Seitenteil, Haftraumtür einflügelig
<p>Teckentrup GmbH & Co.KG Teckentrupstraße 1 06780 Großzöberitz</p> <p>www.teckentrup.biz 034956/65-0</p> <p>WK 2, WK 3, WK 4, RC 2, RC 3, RC 4</p>	Stahlblech	Tür einflügelig und zweiflügelig mit Verglasung, mit Oberlicht, mit Lüftungsgitter, mit Anti-Panikfunktion, auch Baustellentür

Hersteller und geführte Widerstandsklasse(n)	Werkstoff	Bauformen
<p>Teckentrup GmbH & Co.KG Industriestraße 50 33415 Verl-Sürenheide</p> <p>www.teckentrup.de 05246/504-0</p> <p>WK 2, WK 3, WK 4, RC 2, RC 3, RC 4</p>	Stahlblech	Tür einflügelig und zweiflügelig, mit Verglasung, mit Oberlicht, mit Lüftungsgitter, mit Anti-Panikfunktion, auch Baustellentür
<p>Tischlerei Krüger GmbH & Co.KG Lindenallee 11 06526 Sangerhausen</p> <p>www.holzkrueger.de 03464/470452</p> <p>RC 2 N, RC 2</p>	Holz	Einflügelige Haustür mit und ohne Seitenteil / Oberlicht
<p>TOPIC GmbH Altendorferfeld 6 A-4152 Sarleinsbach</p> <p>www.topic.at 0043(0)728382-30-0</p> <p>RC 2, RC 3</p>	Holz	Wohnungsabschlusstür einflügelig und zweiflügelig, Laubengangtür (auswärts öffnend); verglaste Seitenteile, Renovierungszarge in Stahl
<p>Türelemente BORNE Handelsgesellschaft GmbH Im Keitelsberg 54311 Trierweiler</p> <p>www.borne.de 0651/8106-00</p> <p>RC 2 N, RC 2</p>	Holz	Wohnungsabschlusstür einflügelig, auch mit Automatikschloss, in Aufschraubzarge
<p>Versbach Metallbau GmbH Versbach-Straße 1 98617 Meiningen</p> <p>www.versco.de 03693/8950</p> <p>RC 2, RC 2 N</p>	Aluminium	Haustür einflügelig, optionale Füllungen mit Glas, Keramik, Naturstein, Echtholz oder Aluminium und optionale Seitenteile

Hersteller und geführte Widerstandsklasse(n)	Werkstoff	Bauformen
<p>Wertheim Vertriebs GmbH Dannfos-Straße 6 A-2353 Guntramsdorf</p> <p>www.wertheim.at 0043 (0)2236/320350-0</p> <p>RC 2, RC 3, RC 4</p>	Holz/Stahl	Wohnungsabschlusstür ein- / zweiflügelig, auch Nachrüstzarge, Oberlicht, Glaseinsatz (ein- oder auswärts öffnend)
<p>WERU GmbH Zumhoferstraße 25 73635 Rudersberg</p> <p>www.weru.de 07183/303-0</p> <p>RC 2 N, RC 2</p>	Aluminium, Kunststoff	Ein- und zweiflügelige Türen wahlweise mit Seitenteil und/oder Oberlicht, glasteilende Sprossen, ein- oder auswärts öffnend
<p>Wies elementec GmbH Huberstraße 20-22 55595 Spabrücken</p> <p>www.wies.de 06706/94000</p> <p>RC 2 N, RC 2, RC 3</p>	Aluminium	Einflügelige Türen wahlweise mit Seitenteil und/oder Oberlicht
<p>WIRUS Fenster GmbH & Co.KG Westenholzer Straße 98 33397 Rietberg</p> <p>www.wirus-fenster.de 02944/983-0</p> <p>RC 2 N, RC 2, RC 3</p>	Aluminium, Kunststoff	Haustür einflügelig und zweiflügelig, mit seitlichem Festfeld, mit geteilter Verglasung, Stulptür (zweiflügelig)
<p>WISNIOWSKI Sp.z o. o. S.K.A. Wieloglowy 153 PL-33-311 Wieloglowy</p> <p>www.wisniowski.pl 0170/7772429</p> <p>RC 2 N, RC 2, RC 3</p>	Aluminium	Tür einflügelig, wahlweise mit oder ohne Seitenteil, optional Verglasung in Seitenteil oder Türblatt

Hersteller und geführte Widerstandsklasse(n)	Werkstoff	Bauformen
--	-----------	-----------

Tore nach DIN V ENV 1627

Buchele GmbH

Industriestraße 3
73061 Ebersbach / Fils

www.buchele.de

07163/1001-0

Stahl

Faltschiebetor, wahlweise mehrflügelig

WK4

EFAFLEX Tor- und Sicherheitssysteme GmbH & Co.KG

Fliederstraße 14
84079 Bruckberg

www.efaflex.com

08765/82-0

Stahl, PU
Sandwich

Schnelllauf Spiraltor

WK 2, WK 3, WK 4

Heydebreck GmbH

Gewerbering 8
85659 Forstern

www.heydebreck.com

081/249-934

Edelstahl

Rolltor

WK 3

Hodapp GmbH & Co. KG

Großweierer Straße 77
77855 Achern-Großweier

www.hodapp.de

07841/6006-0

Stahlblech

Faltdor mehrflügelig, manuell oder motorisch betrieben

WK 3, WK 4

Hersteller und geführte Widerstandsklasse(n)	Werkstoff	Bauformen
<p>Jansen Tore GmbH & Co. KG Am Wattberg 51 26906 Surwold</p> <p>www.jansentore.com 04965/8988-0</p> <p>WK 3, WK 5</p>	<p>Stahl, Aluminium</p>	<p>1-flg. Sektionaltor, 1-flg. und 2-flg. Schiebetor mit / ohne eingelassener Tür</p>
<p>RS Torsysteme GmbH & Co. KG Limburger Straße 78 65555 Limburg</p> <p>www.rs-torsysteme.de 06431/9567-0</p> <p>WK 2, WK 3, WK 4</p>	<p>Stahl, Aluminium, Edelstahl/Alu</p>	<p>Rolltore und falt-schiebe-tore, 1-flg., 2-flg. oder mehrflg. falttoranlage nach innen oder außen öffnend</p>
<p>Seuster KG Tietmecker Weg 1 58513 Lüdenscheid</p> <p>www.seuster.de 02351/9950</p> <p>WK 2</p>	<p>Weißblech</p>	<p>Rolltor aus Weißblech mit PU-Füllung</p>
<p>WIRTH Garagentore e.K. Thomas-Mann-Straße 29 74360 Ilsfeld-Schozach</p> <p>www.wirth-garagentore.de 07133/55027</p> <p>WK3</p>	<p>Stahl, Aluminium</p>	<p>einflügeliges, vertikales Kipptor aus Stahlrohr mit Aluminiumbeplankung</p>

Hersteller und geführte Widerstandsklasse(n)	Werkstoff	Bauformen
--	-----------	-----------

Tore nach DIN/TS 18194

Buchele GmbH

Industriestr. 3
73061 Ebersbach / Fils



Stahl

Einbruchhemmendes Tor

RC 2, RC 4

Butzbach GmbH Industrietore

Weiherrstr. 16
89293 Kellmünz

www.butzbach.com
 08337/901139

Aluminium,
Aluminium-Stahl

Hubstaffeltor

RC 2, RC 3

EFAFLEX Tor- und Sicherheitssysteme GmbH & Co.KG

Fliederstr. 14
84079 Bruckberg

www.efaflex.com
 08765/82-0

Stahl,
Aluminium, PU
Sandwich

Schnelllauf Spiraltor

RC 2

Hodapp GmbH & Co. KG

Großweierer Straße 77
77855 Achern-Großweier

www.hodapp.de
 07841/6006-0

Stahl

Drehtor (wahlweise mit Glasausschnitt / Lüftungsgitter)

RC 4

Hersteller und geführte Widerstandsklasse(n)	Werkstoff	Bauformen
<p>Hörmann KG Amshausen Upheider Weg 94-98 33803 Steinhagen</p> <p>www.hoermann.com 05204/915-0</p> <p>RC 2</p>	Stahl	Vertikal öffnendes Schwingtor, Falttor
<p>Hörmann KG Brockhagen Horststraße 17 33803 Steinhagen</p> <p>www.hoermann.com</p> <p>RC 2</p>	Stahl	Vertikal öffnendes Sektionaltor mit und ohne nach außen öffnender Schlupftüre
<p>Hörmann KG Dissen Industriestraße 1 49201 Dissen</p> <p>www.hoermann.com 05421/9510</p> <p>RC 2, RC 3</p>		Rollgittertor
<p>Hörmann KG Ichttershausen Thöreyer Str. 6 99334 Amt Wachsenburg OT Ichttershausen</p> <p>www.hoermann.com 036202/250</p> <p>RC 2</p>	Stahl	Vertikal öffnendes Sektionaltor mit und ohne nach außen öffnender Schlupftüre
<p>Hörmann KG VKG Upheider Weg 94-98 33803 Steinhagen</p> <p>www.hoermann.com</p> <p>RC 2</p>	Weißblech	Rolltor

Hersteller und geführte Widerstandsklasse(n)	Werkstoff	Bauformen
<p>Jansen Tore GmbH & Co. KG Am Wattberg 51 26903 Surwold</p> <p>www.jansentore.com 04965/89880</p> <p>RC 3, RC 5</p>	Stahlblech	Sektionaltor
<p>My Door Am Webering 3 85551 Kirchheim bei München</p> <p>www.mydoor-muenchen.de 089/201794-0</p> <p>RC 2</p>	Stahl	Garagen-Sektionaltor
<p>Novoform GmbH Isselburger Str. 31 46459 Rees</p> <p>www.novoform.de 02850/9100</p> <p>RC 2</p>	Stahlblech	Sektionaltor
<p>Seuster KG Tietmecker Weg 1 58513 Lüdenscheid</p> <p>www.seuster.de 02351/9950</p> <p>RC 2</p>	Weißblech	Rolltor mit PU-Füllung und Fensterprofil
<p>Steinau KG Im Ohl 14B 59757 Arnsberg</p> <p>www.steinau.com 02932 / 4906 – 0</p> <p>RC 2</p>	Stahl	Einbruchhemmendes Garagen Sektionaltor mit und ohne nach außen öffnender Schlupftüre

Hersteller und geführte Widerstandsklasse(n)	Werkstoff	Bauformen
<p>Teckentrup GmbH & CoKG Industriestraße 50 33415 Verl</p> <p>www.treckentrup.biz 05246/504333</p> <p>RC 2</p>	Stahl	Vertikal öffnendes Garagen-Sektionaltor
<p>WISNIOWSKI Sp. z o.o. S.K.A. Wieloglowy 153 PL-33-311 Wieloglowy</p> <p>www.wisniowski.pl 0170/7772429</p> <p>RC 2, RC 2 N</p>	Stahl	Garagentor mit Paneelverstärkung

Personenschleusen

<p>Kaba Gallenschütz GmbH Nikolaus-Otto-Straße 1 77815 Bühl</p> <p>www.kaba.de 00496103/9907-0</p> <p>RC 2 N, RC 2</p>	Glas / Stahl	Sicherheitskarusselltüren, Sicherheits- bzw. Personenschleuse, für Zutrittskontrolle
--	--------------	--